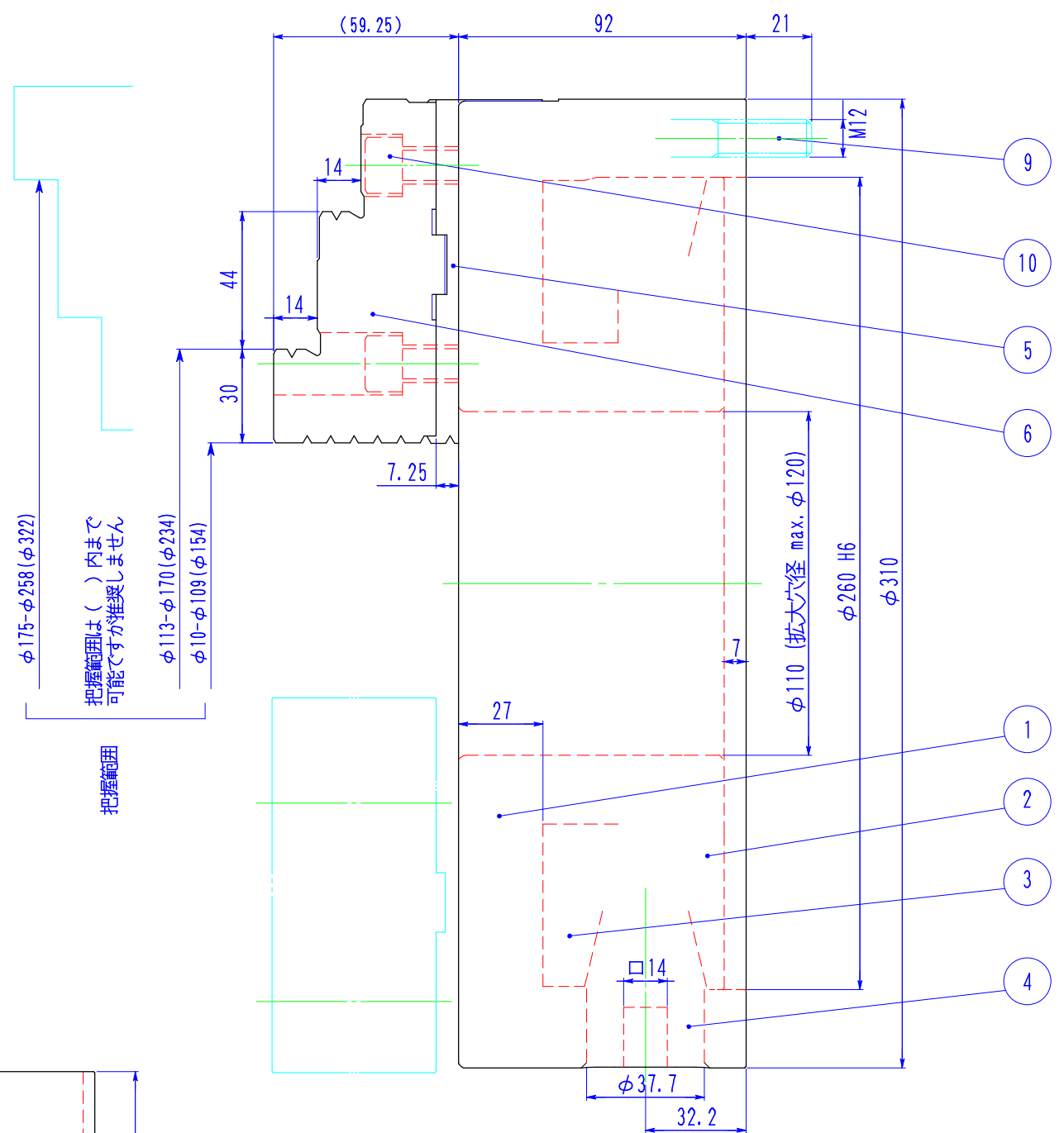
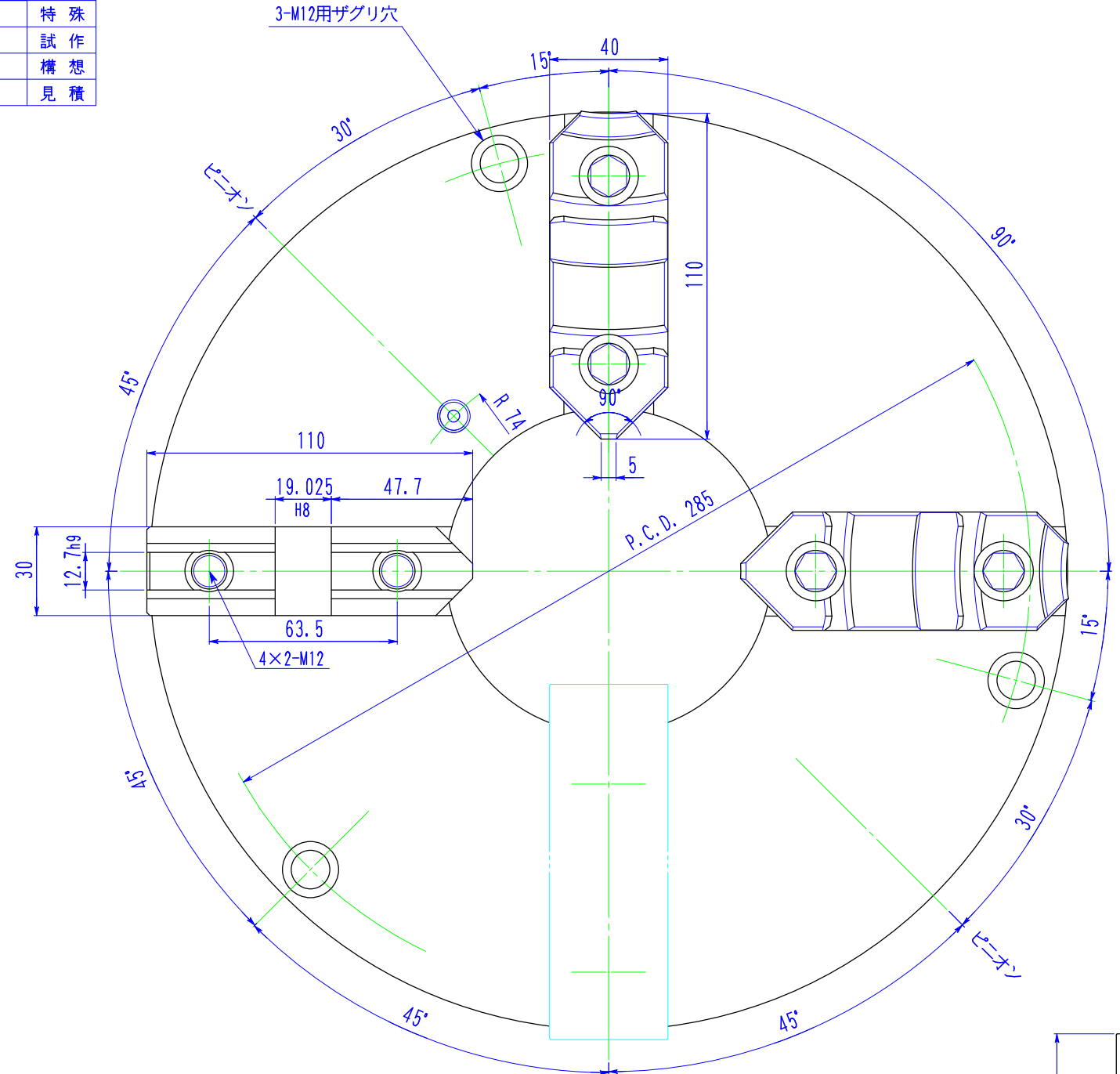
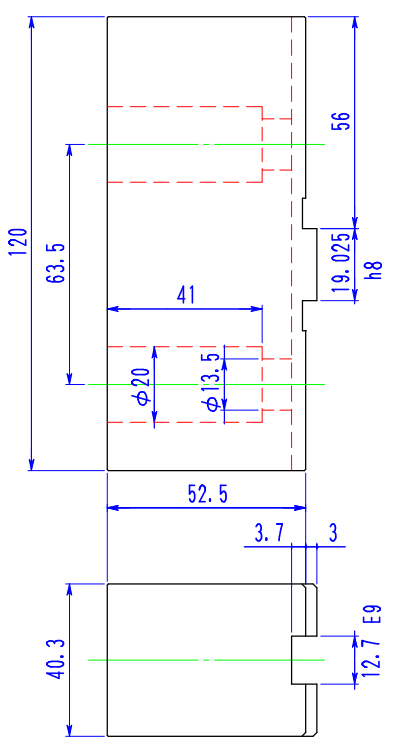
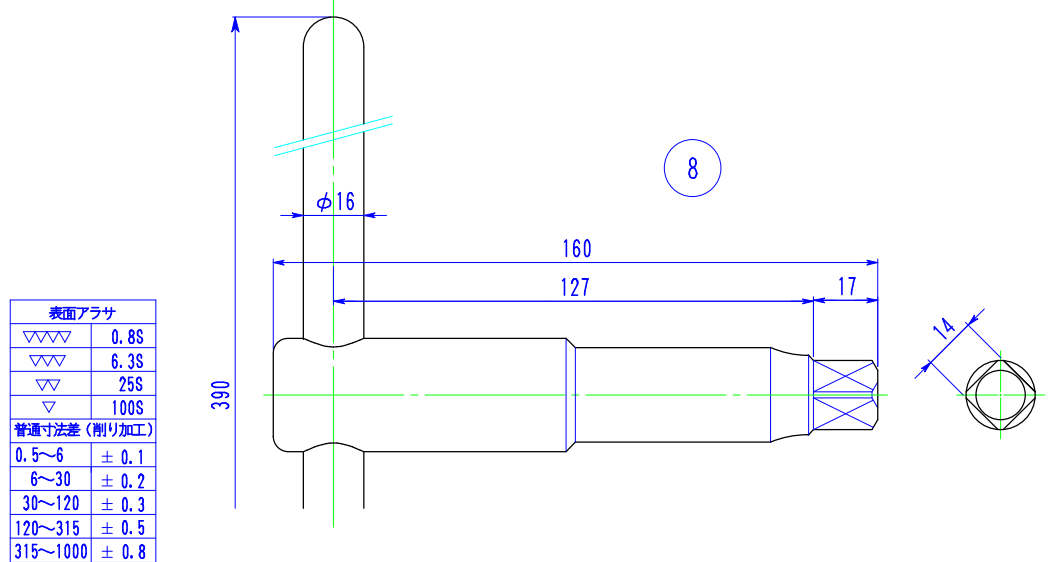


標準
特殊
試作
構想
見積



種類	記号
形状	真直度 —
	平面度 ▽
	真円度 ○
	円筒度 ⊙
	平行度 //
方向	直角度 ⊥
	傾斜度 ∠
位置	位置度 ⊕
	同軸度 ◎
	対称度 ≡
振レ	振レ



品番	部品名	材質・寸法	個数	処理・加工	図番
10	トップジョー組付ボルト	SCM-435 M12×30	8	JIS 市販品	
9	チャック取付ボルト	SCM-435 M12×100	3	JIS 市販品	
8	ハンドル(本体)	SCM-415	1	浸炭	
7	ソフトトップジョー	S45C	4		
6	ハードトップジョー	SCM-415	4	浸炭	
5	マスタージョー	SCM-415	4	浸炭	
4	ピニオン	SCM-415	2	浸炭	
3	スクロールギヤー	SCM-435	1	調質	
2	カバー	FC-250	1		
1	ボディー	FC-300	1		

表面処理	品名	適用
調質 硬サ	TC310F4	サイズ
浸炭 硬サ HRC	四爪爪スクロールチャック	記事
浸炭 深サ	1/2 設計 Y.M 製 図 Y.T 検 図	図番 TC310F4 外觀図
作成日	2017年09月14日	実施 年 月 日

符号	年月日	変更記事	記印
△			
△			

小林鉄工(株)