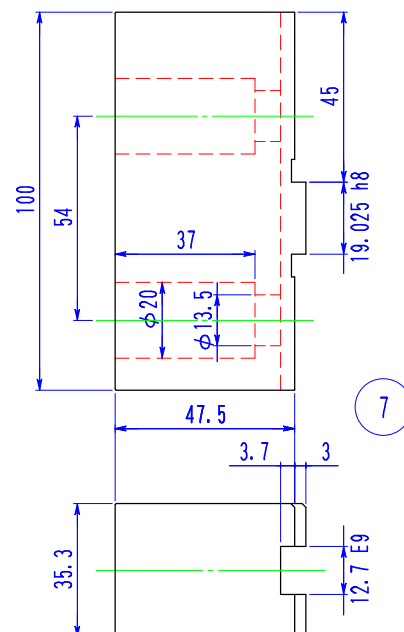
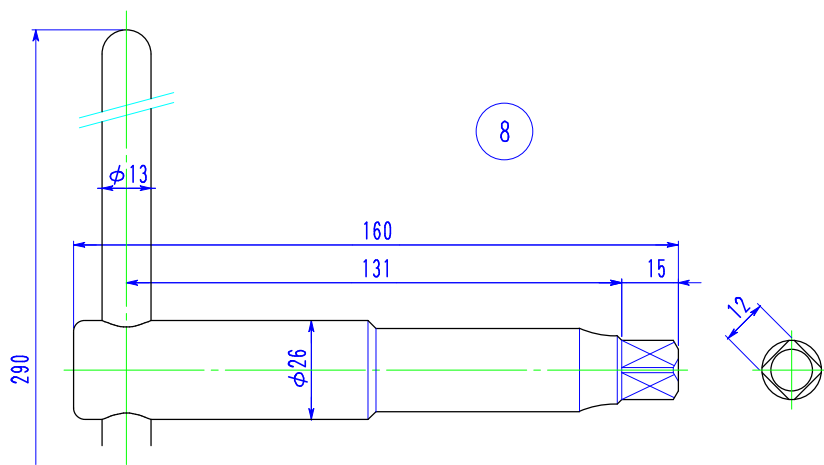
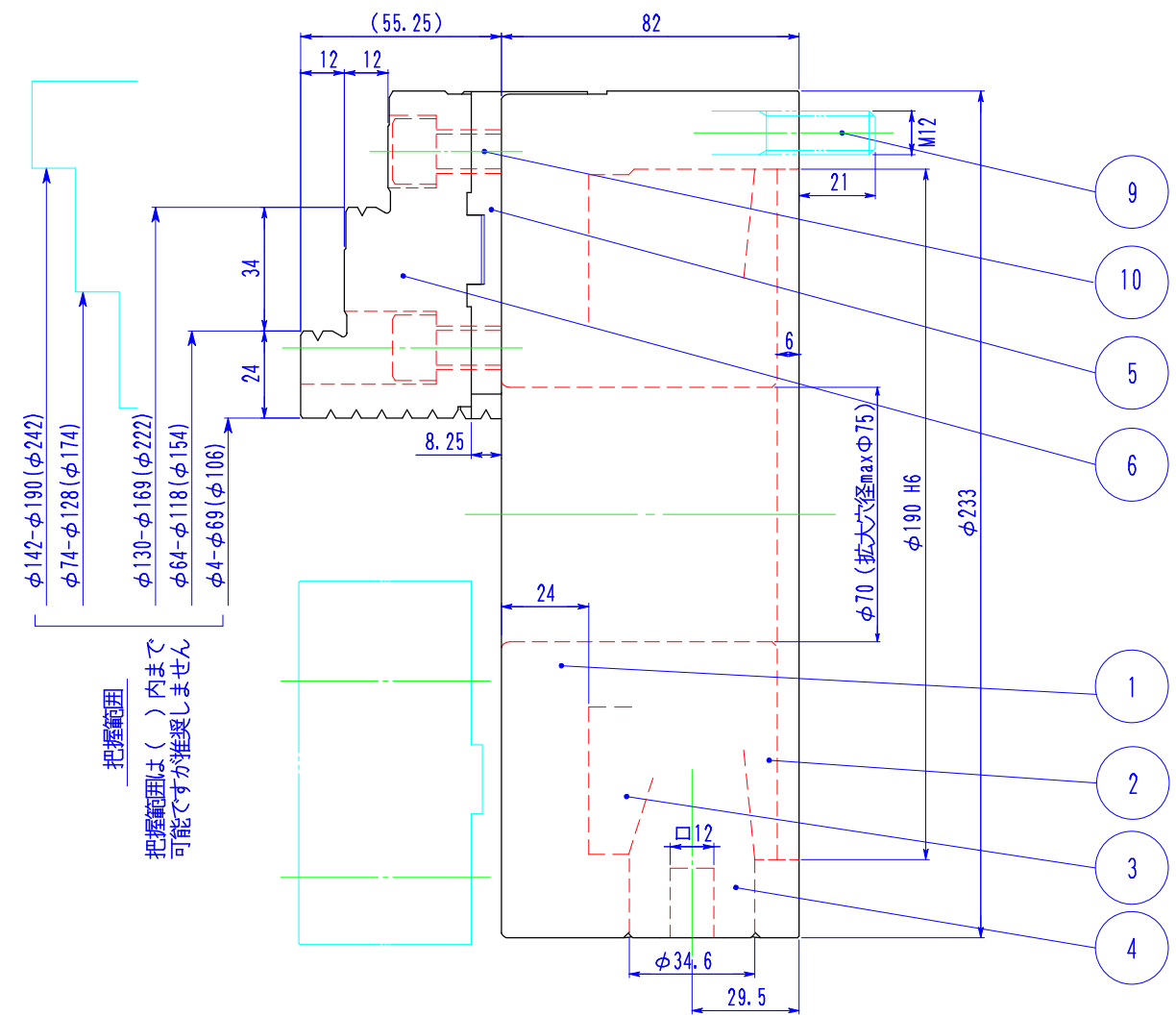
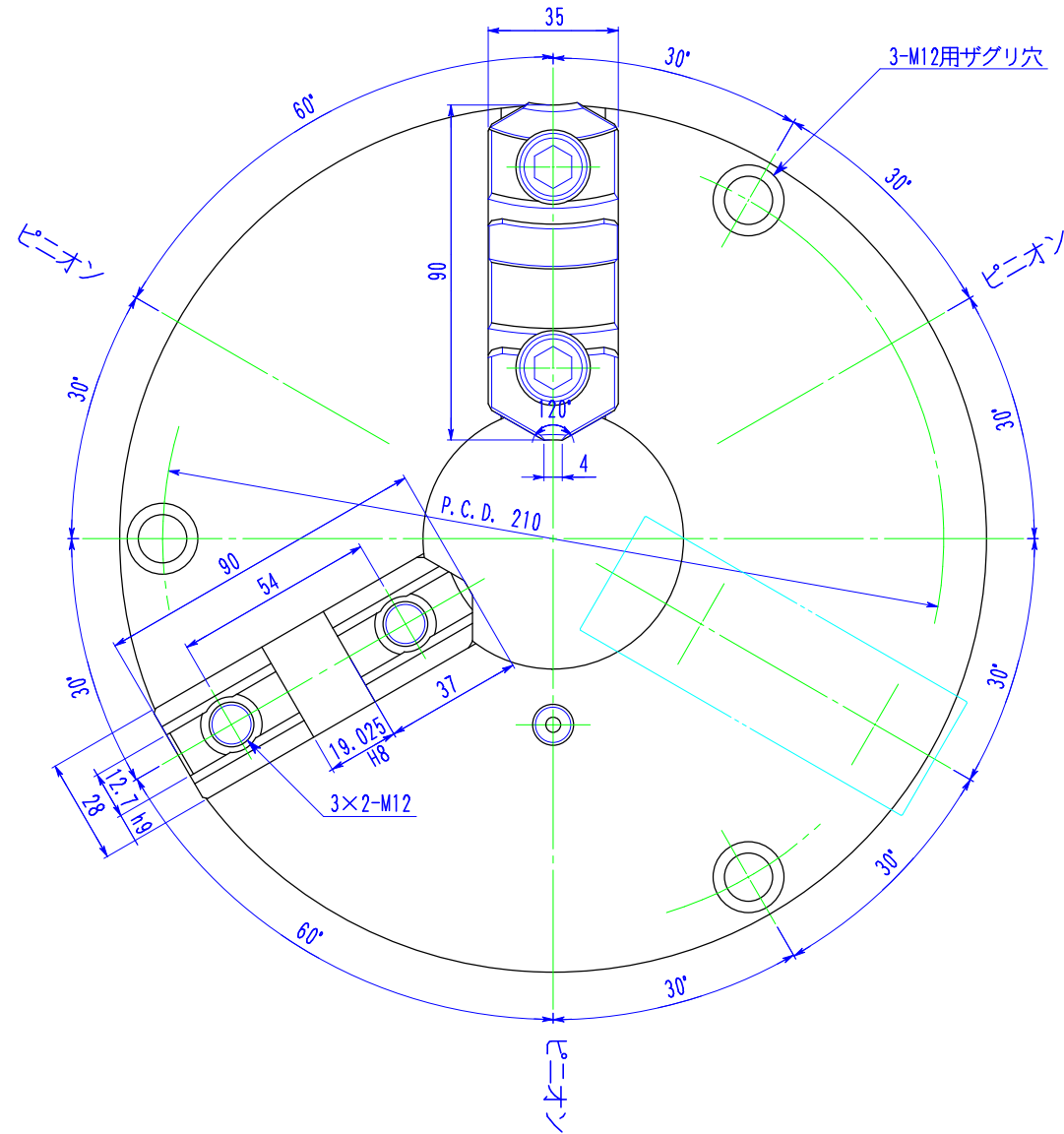


標準
特殊
試作
構想
見積

指示ナキ角部 0.3C面取り

形状・位置ノ精度ノ種類ト区記号		
種類	記号	
形状	真直度	—
	平面度	∇
	真円度	○
	円筒度	∅
	平行度	//
方向	直角度	⊥
	傾斜度	∠
位置	位置度	⊕
	同軸度	◎
	対称度	≡
振レ		/



表面アラサ	
▽▽▽	0.8S
▽▽	6.3S
▽	25S
▽	100S
普通寸法差 (削り加工)	
0.5~6	± 0.1
6~30	± 0.2
30~120	± 0.3
120~315	± 0.5
315~1000	± 0.8

品番	部品名	材質・寸法	個数	処理・加工	図番
10	トップジョー組付ボルト	SCM-435 M12×25	6	JIS 市販品	
9	チャック取付ボルト	SCM-435 M12×90	3	JIS 市販品	
8	ハンドル(本体)	SCM-415	1	浸炭	
7	ソフトトップジョー	S45C	3		
6	ハードトップジョー	SCM-415	3	浸炭	
5	マスタージョー	SCM-415	3	浸炭	
4	ピニオン	SCM-415	3	浸炭	
3	スクロールギヤー	SCM-435	1	調質	
2	カバー	FC-250	1		
1	ボディー	FC-300	1		

表面処理		品名	TC230F		適用	
調質	硬サ	型番	三爪スクロールチャック		サイズ	
浸炭	硬サ HRC	三角	1/2	設計	Y.M	製
	深サ	法	尺度	図	Y.T	検
作成日	2017.11.14			図番	TC230F 外観図	
				実施	年月~	年月

△						
△						
符号	年月日	変更記事				記印