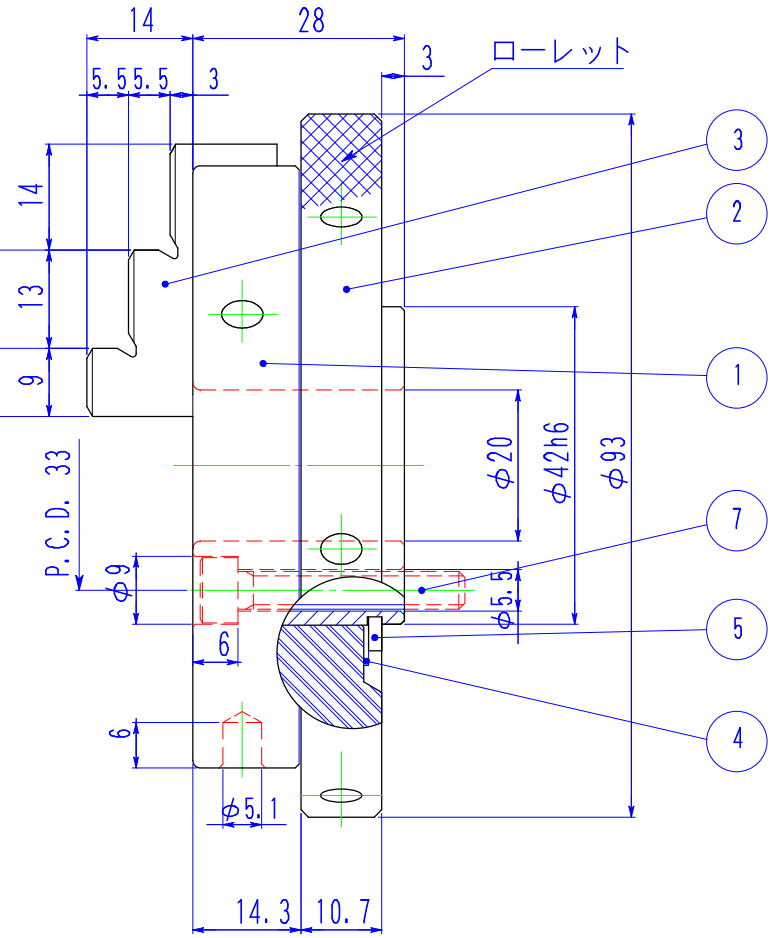
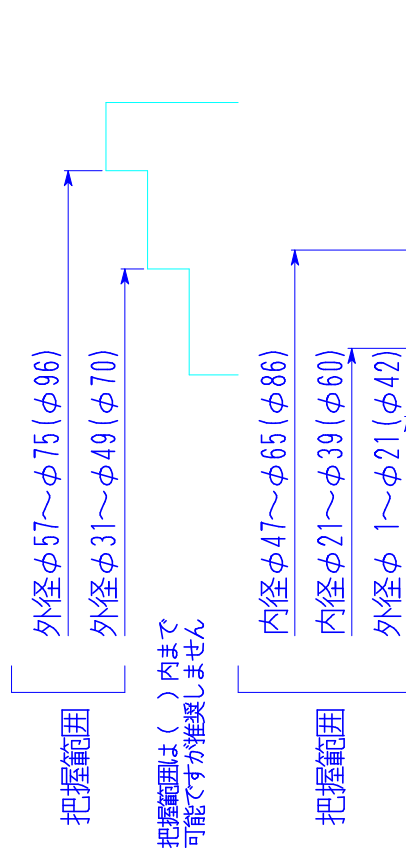
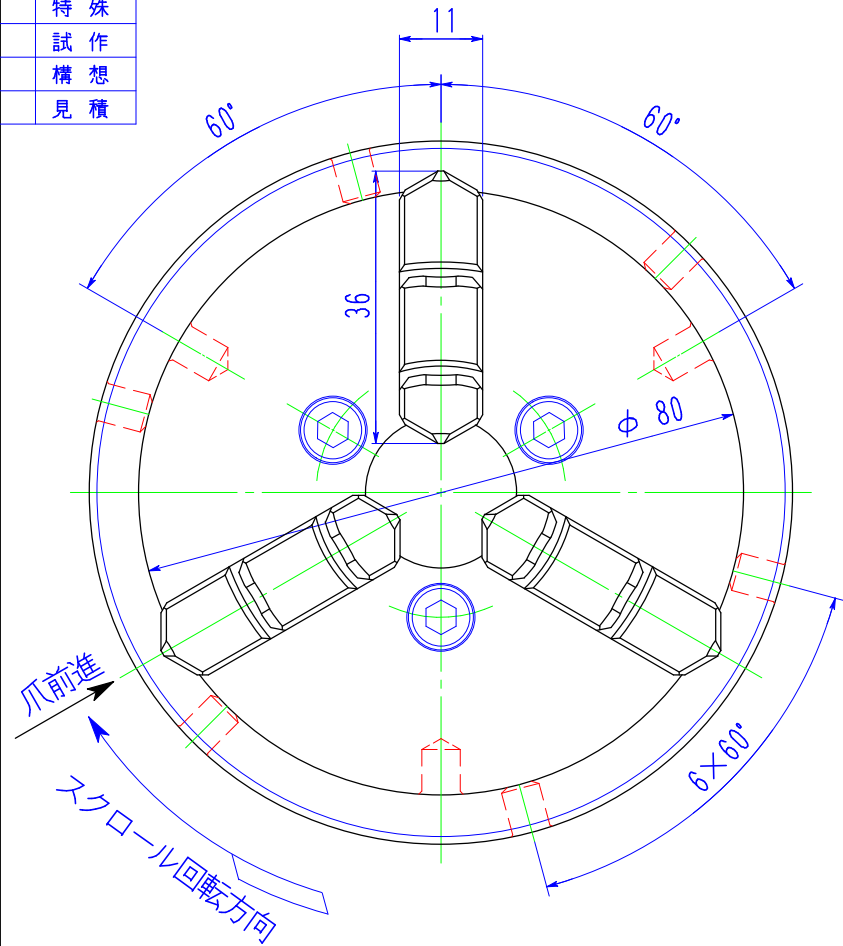
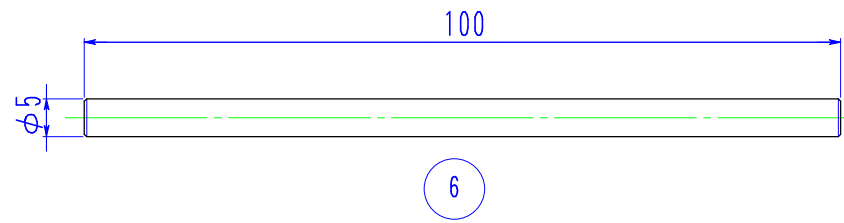


指示ナキ角部 0.3C面取り

標準
特殊
試作
構想
見積



表面アラサ	
▽▽▽	0.8S
▽▽	6.3S
▽	25S
▽	100S
普通寸法差 (削り加工)	
0.5~6	± 0.1
6~30	± 0.2
30~120	± 0.3
120~315	± 0.5
315~1000	± 0.8



7	チャック取付ネジ	SCM-435 M5×30	3	JIS規格品	
6	レバー	SS-400	2		
5	スナップリング	S-42	1	JIS規格品	
4	ワッシャー	C2801P (H310)	1		
3	リバーシブルジョー	SCM-415	3		
2	スクロール	SCM-435	1		
1	ボディー	SCM-435	1		
品番	品名	素材・寸法	個数	記事	図番

品名	LC-080			適用	
型番	三ツ爪レバーチャック			サイズ	
三角	1/1	設計	Y.M	製	Y.T
法	尺度	Kobayashi		検	図
作成日	2017.12.26			記事	
				図番	LC-080 外觀図
				実施	年月~年月

△					
△					
付号	年月日	変更	記事	記印	

表面処理	
調質	硬サ
浸炭	硬サ HRC
	深サ

小林鉄工(株)